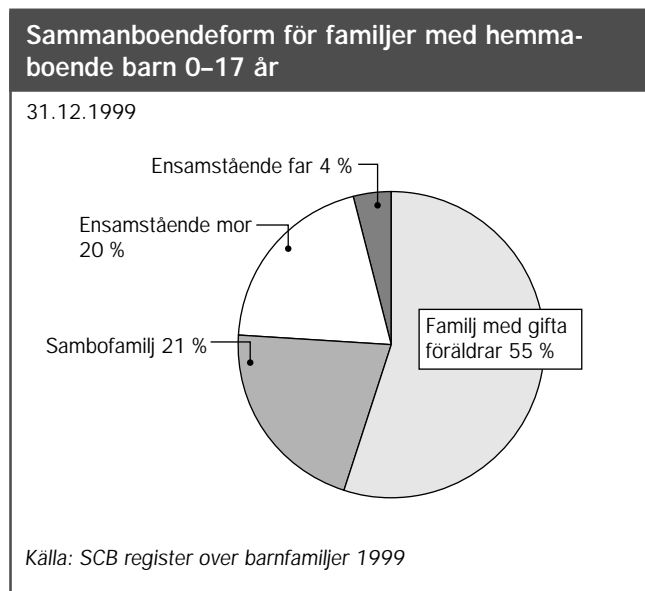


# 1. Barnfamiljerna

## Familjetyp och sammanboendeform

I slutet av 1999 fanns i Sverige drygt en miljon familjer med hemmaboende barn i åldrarna 0-17 år. Om även familjer med hemmaboende barn i åldrarna 18-21 år räknas med, blir antalet 1,2 miljoner. Antalet småbarnsfamiljer, familjer med hemmaboende barn upp till 5 år gamla, var 440 000.

Av barnfamiljerna utgörs drygt 800 000 av sammanboende par med barn, och omkring 250 000 av familjer med en ensam förälder. Ensamstående familjerna består i de allra flesta fall av mamma med barn. Det finns omkring 40 000 familjer med en ensam pappa.

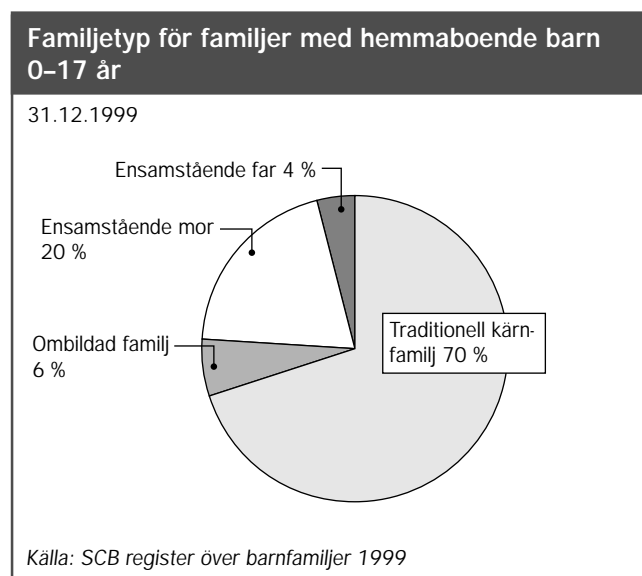


## Sambor kan redovisas endast om de har gemensamma barn

Så länge ett sambopar inte har gemensamma barn har de i vår redovisning inte kunnat identifieras som ett par och klassas därför som ensamstående<sup>1)</sup>. Därför blir *antalet ensamstående* lite för högt och *antalet sambor med barn* lite för lågt.

De allra flesta familjer med sammanboende föräldrar är traditionella kärnfamiljer, med vilket menas att samtliga hemmaboende barn är föräldrarnas gemensamma. Under 1999 minskade antalet kärnfamiljer med omkring 10 000. Antalet ombildade familjer var oförändrat. Med ombildad familj menas en familj där ett eller flera barn är enbart mannens eller enbart kvinnans. I ombildade familjer är det betydligt vanligare att det är kvinnan som har med sig ett barn från ett tidigare förhållande än att man-

nen har det (se tabell 1.2). Bland ombildade familjer med barn upp till och med 18 år finns det 57 000 familjer där enbart kvinnan har med sig eget barn, 8 000 där enbart mannen har med sig eget barn. I 3 000 familjer har båda med sig barn från ett tidigare förhållande.



## Familjetyp

### Traditionell kärnfamilj

Familj med sammanboende föräldrar där alla hemmaboende barn är gemensamma (inkl adoptivbarn)

### Ombildad familj

Familj med sammanboende föräldrar där ett eller flera barn är enbart mannens eller enbart kvinnans inklusive eventuella gemensamma barn

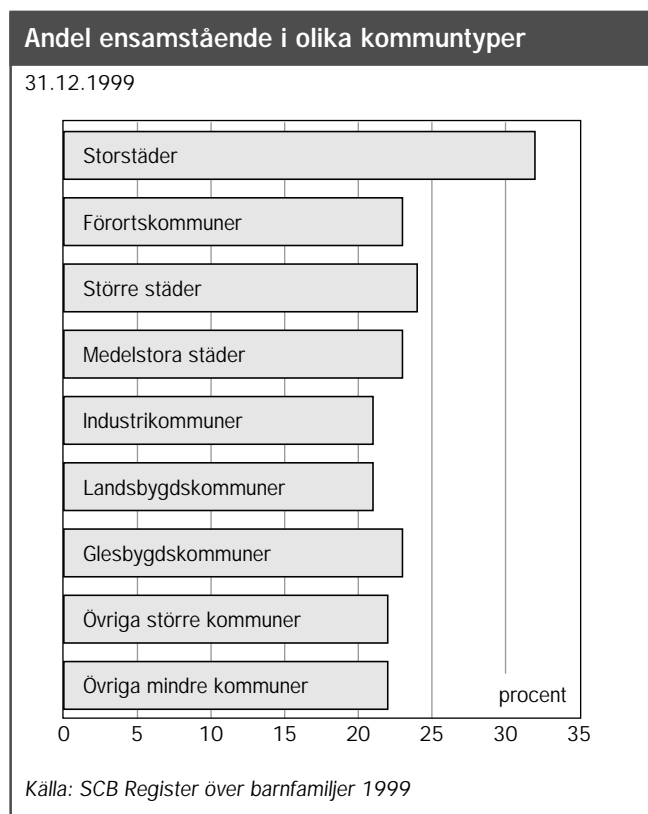
### Ensamståendefamilj

Ensamstående kvinna eller man med hemmaboende barn

1) Se bilaga Familjebegreppet

## Kommungrupp

Det finns en variation mellan olika kommungrupper i andelen familjer som består av en ensam förälder. I gruppen storstäder (Stockholm, Göteborg, Malmö) är andelen en tredjedel, i grupperna industrikommuner och landsbygdskommuner bara en femtedel, (se tabell 1.1b). Bland familjer med sammanboende föräldrar finns det skillnader i andel med gifta föräldrar. Det är i glesbygdskommuner som det är vanligast att sammanboende föräldrar ej är gifta.



## Utbildning

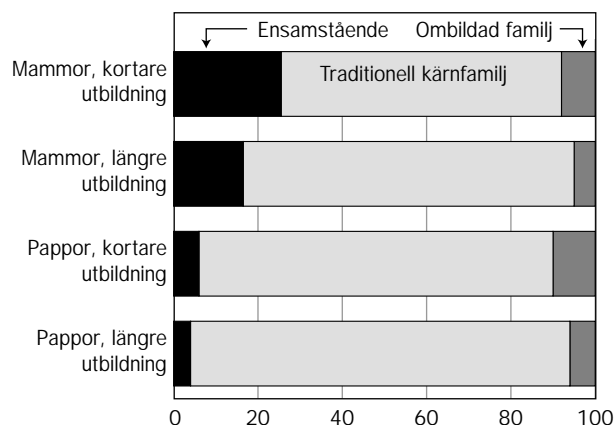
Sammanboendeformen ser olika ut för personer med olika utbildningsnivå. Lågutbildade föräldrar är i större utsträckning ensamstående än högutbildade föräldrar, (se tabell 1.5a). Bland mödrar med enbart förgymnasial utbildning är det nästan en tredjedel, 32%, som är ensamstående. För mödrar med eftergymnasial utbildning är andelen bara 16%. För fäder är samma andelar 6 respektive 4%.

Lågutbildade föräldrar har också ombildade familjer i större utsträckning än högutbildade. 10% av de mödrar som har förgymnasial utbildning har en ombildad familj, jämfört med 5% av mödrar med eftergymnasial utbildning.

1) Här ingår föräldrar med hemmaboende barn, dvs. enbart de som bor tillsammans med några barn

## Föräldrars<sup>1)</sup> utbildning och familjetyp

Hög- och lågutbildade mammor och pappor till 0-17 åringar efter familjetyp. 31.12.1999



Källa: SCB register över barnfamiljer 1999

Kort gymnasial = 2 år eller mindre. Lång gymnasial = 3 år eller mer. Kort utbildning = Förgymnasial eller kort gymnasial. Lång utbildning = Lång gymnasial eller eftergymnasial.

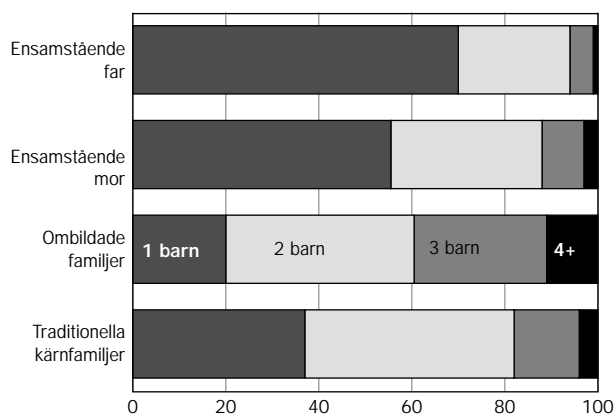
## Antal barn

Sammanboende föräldrar har fler barn än ensamstående, och ombildade familjer har fler barn än traditionella kärnfamiljer. Skillnaderna är små mellan olika kommungrupper, (se tabell 1.7). Tydliga skillnader finns dock när det gäller föräldrar med olika utbildningsnivå. Ju längre utbildning, desto färre barn, tycks vara den regel som gäller, (se tabell 1.8). I en familj med sammanboende föräldrar där båda har kort utbildning är medelantalet barn 0-17 år 1,97. När båda har lång utbildning är medelantalet 1,85.

De flesta barnfamiljer har antingen ett eller två hemmaboende barn. Omkring 50 000 familjer har 4 barn eller fler. Drygt 1 300 familjer har 7 eller flera barn. Ensamstående föräldrar har oftast endast ett barn.

## Antal barn 0-17 år i olika familjetyper

31.12.1999



Källa: SCB Register över barnfamiljer 1999.

## Barnfamiljer med sammanboende och med ensamstående föräldrar

Tabell 1.1.a

### Barnfamiljer med hemmaboende barn i åldrarna 0–5 år, 0–17 år och 0–21 år efter kommungrupp och sammanboendeform 1999. Antal

Barnens ålder Kommungrupp	Familjer med hemmaboende barn						Samtliga
	Ensamstående			Sammanboende			
	Därav Mor	Far		Därav Gifta	Sambor		
<b>Med hemmaboende barn</b>							
0–5 år	70 078	64 451	5 627	372 935	221 048	151 887	443 013
6–12 år	141 923	121 325	20 598	441 456	334 608	106 848	583 379
13–17	110 481	89 514	20 967	303 148	264 415	38 733	413 629
0–17 år	258 793	217 455	41 338	803 722	581 755	221 967	1 062 515
0–21 år	303 973	250 032	53 941	895 283	666 589	228 694	1 199 256
<b>Med hemmaboende barn 0–5 år</b>							
Storstäder	16 354	15 434	920	57 258	38 365	18 893	73 612
Förortskommuner	11 086	10 155	931	65 667	43 160	22 507	76 753
Större städer	17 772	16 364	1 408	98 915	58 480	40 435	116 687
Medelstora städer	9 312	8 518	794	52 790	29 021	23 769	62 102
Industrikommuner	4 943	4 426	517	31 267	17 302	13 965	36 210
Landsbygdskommuner	2 362	2 127	235	14 820	7 814	7 006	17 182
Glesbygdskommuner	1 363	1 203	160	8 070	3 559	4 511	9 433
Övriga större kommuner	4 170	3 776	394	26 341	14 011	12 330	30 511
Övriga mindre kommuner	2 716	2 448	268	17 807	9 336	8 471	20 523
<b>Med hemmaboende barn 0–17 år</b>							
Storstäder	50 585	44 851	5 734	109 128	82 262	26 866	159 713
Förortskommuner	40 305	34 296	6 009	135 153	102 542	32 611	175 458
Större städer	68 144	57 427	10 717	212 388	154 390	57 998	280 532
Medelstora städer	36 615	30 243	6 372	119 282	84 391	34 891	155 897
Industrikommuner	19 308	15 474	3 834	71 458	50 866	20 592	90 766
Landsbygdskommuner	9 597	7 697	1 900	35 324	24 494	10 830	44 921
Glesbygdskommuner	5 672	4 358	1 314	19 294	12 100	7 194	24 966
Övriga större kommuner	17 122	13 947	3 175	60 621	42 149	18 472	77 743
Övriga mindre kommuner	11 445	9 162	2 283	41 074	28 561	12 513	52 519
<b>Med hemmaboende barn 0–21 år</b>							
Storstäder	59 743	51 934	7 809	119 875	92 161	27 714	179 618
Förortskommuner	47 931	39 913	8 018	150 537	116 974	33 563	198 468
Större städer	80 242	66 321	13 921	236 802	177 071	59 731	317 044
Medelstora städer	42 709	34 450	8 259	133 319	97 411	35 908	176 028
Industrikommuner	22 431	17 559	4 872	79 938	58 755	21 183	102 369
Landsbygdskommuner	11 137	8 700	2 437	39 589	28 409	11 180	50 726
Glesbygdskommuner	6 605	4 945	1 660	21 513	14 028	7 485	28 118
Övriga större kommuner	19 927	15 847	4 080	67 717	48 689	19 028	87 644
Övriga mindre kommuner	13 248	10 363	2 885	45 993	33 091	12 902	59 241

Källa: SCB. Register över barnfamiljer 1999. Bearbetning av Registret över totalbefolkningen 31.12.1999

Sambor=Sambor med gemensamma barn. Ensamstående inkluderar sambor utan gemensamma barn

Hemmaboende = Som hemmaboende räknas samtliga barn under 16 år samt 16–21-åringar som är folkbokförda med föräldrar eller med andra vuxna som är i föräldrars ställe.

Föräldrar = Boföräldrar dvs. föräldrar eller andra vuxna i föräldrars ställe, som barnen bor med

## Barnfamiljer med sammanboende och med ensamstående föräldrar

Tabell 1.1.b

### Barnfamiljer med hemmaboende barn i åldrarna 0-5 år, 0-17 år och 0-21 år efter kommungrupp och sammanboendeform 1999. Procent

Barnens ålder Kommungrupp	Familjer med hemmaboende barn						Samtliga
	Ensamstående			Sammanboende			
	Därav Mor	Far		Därav Giftna	Sambor		
<b>Med hemmaboende barn i åldrarna</b>							
0-5 år	16	15	1	84	50	34	100
0-17 år	24	20	4	76	55	21	100
0-21 år	25	21	4	75	56	19	100
<b>Med hemmaboende barn 0-5 år</b>							
Storstäder	22	21	1	78	52	26	100
Förortskommuner	14	13	1	86	56	29	100
Större städer	15	14	1	85	50	35	100
Medelstora städer	15	14	1	85	47	38	100
Industrikommuner	14	12	1	86	48	39	100
Landsbygdskommuner	14	12	1	86	45	41	100
Glesbygdskommuner	14	13	2	86	38	48	100
Övriga större kommuner	14	12	1	86	46	40	100
Övriga mindre kommuner	13	12	1	87	45	41	100
<b>Med hemmaboende barn 0-17 år</b>							
Storstäder	32	28	4	68	52	17	100
Förortskommuner	23	20	3	77	58	19	100
Större städer	24	20	4	76	55	21	100
Medelstora städer	23	19	4	77	54	22	100
Industrikommuner	21	17	4	79	56	23	100
Landsbygdskommuner	21	17	4	79	55	24	100
Glesbygdskommuner	23	17	5	77	48	29	100
Övriga större kommuner	22	18	4	78	54	24	100
Övriga mindre kommuner	22	17	4	78	54	24	100
<b>Med hemmaboende barn 0-21 år</b>							
Storstäder	33	29	4	67	51	15	100
Förortskommuner	24	20	4	76	59	17	100
Större städer	25	21	4	75	56	19	100
Medelstora städer	24	20	5	76	55	20	100
Industrikommuner	22	17	5	78	57	21	100
Landsbygdskommuner	22	17	5	78	56	22	100
Glesbygdskommuner	23	18	6	77	50	27	100
Övriga större kommuner	23	18	5	77	56	22	100
Övriga mindre kommuner	22	17	5	78	56	22	100

Källa: SCB. Register över barnfamiljer 1999. Bearbetning av Registret över totalbefolkningen 31.12.1999

Sambor=Sambor med gemensamma barn. Ensamstående inkluderar sambor utan gemensamma barn

Hemmaboende = Som hemmaboende räknas samtliga barn under 16 år samt 16-21-åringar som är folkbokförda med föräldrar eller med andra vuxna som är i föräldrars ställe.

Föräldrar = Boföräldrar dvs. föräldrar eller andra vuxna i föräldrars ställe, som barnen bor med

## Ombildade familjer och traditionella kärnfamiljer

Tabell 1.2

### Sammanboende med barn efter familjetyp och sammanboendeform 1999

Antal och procent Barnstatus	Antal familjer			Procent		
	Gift	Sambo	Samtliga	Gift	Sambo	Samtliga
<b>Sammanboende par med hemmaboende barn 0–21 år</b>						
Traditionella kärnfamiljer	618 850	202 815	821 665	93	89	92
Ombildade familjer	46 773	25 852	72 625	7	11	8
därav:						
kvinnan har eget barn	38 066	22 463	60 529	6	10	7
mannen har eget barn	6 290	2 553	8 843	1	1	1
bägge har egna barn	2 417	836	3 253	0	0	0
Övriga	966	27	993	0	0	0
Samtliga	666 589	228 694	895 283	100	100	100
<b>Sammanboende par med hemmaboende barn 0–17 år</b>						
Traditionella kärnfamiljer	538 530	196 127	734 657	93	88	91
Ombildade familjer	42 259	25 813	68 072	7	12	8
därav:						
kvinnan har eget barn	34 491	22 436	56 927	6	10	7
mannen har eget barn	5 454	2 542	7 996	1	1	1
bägge har egna barn	2 314	835	3 149	0	0	0
Övriga	966	27	993	0	0	0
Samtliga	581 755	221 967	803 722	100	100	100

Källa: SCB. Register över barnfamiljer 1999. Bearbetning av Registret över totalbefolkningen 31.12.1999

Sambor=Sambor med gemensamma barn. Ensamstående inkluderar sambor utan gemensamma barn

Traditionella kärnfamiljer = Familjer vars samtliga hemmaboende barn är parets gemensamma (inklusive adoptivbarn)

Ombildade familjer = Familjer där ett eller flera hemmaboende barn är enbart kvinnans eller enbart mannens. I familjen kan även finnas gemensamma barn. Observera att sambofamiljer är inräknade endast om det också finns gemensamma barn. I annat fall räknas familjen som ensamståendefamilj.

Hemmaboende = Som hemmaboende räknas samtliga barn under 16 år samt 16–21-åringar som är folkbokförda med föräldrar eller med andra vuxna som är i föräldrars ställe.

Föräldrar = Boföräldrar dvs. föräldrar eller andra vuxna i föräldrars ställe, som barnen bor med

## Mina, dina och våra barn

Tabell 1.3

### Ombildade familjer med gemensamma barn och kvinnans respektive mannens egna barn efter sammanboendeform 1999. Antal och procent

Gemensamma barn m.m.	Antal familjer			Procent		
	Gifta	Sambor	Samtliga	Gifta	Sambor	Samtliga
<b>Ombildade familjer med hemmaboende barn 0–17 år</b>						
Endast kvinnans barn	10 682	–	10 682	30	–	20
Endast mannens barn	1 649	–	1 649	5	–	3
Kvinnans barn och mannens barn	1 337	–	1 337	3	–	2
Gemensamma barn och kvinnans barn	23 809	22 333	46 142	51	86	64
Gemensamma barn och mannens barn	3 805	2 525	6 330	8	10	9
Gemensamma, mannens och kvinnans barn	977	827	1 804	2	3	2
Uppgift saknas	0	128	128	0	1	0
Samtliga	42 259	25 813	68 072	100	100	100
<b>Ombildade familjer med hemmaboende barn 0–21 år</b>						
Endast kvinnans barn	14 234	–	14 234	25	–	16
Endast mannens barn	2 480	–	2 480	4	–	2
Kvinnans barn och mannens barn	1 439	–	1 439	3	–	2
Gemensamma barn och kvinnans barn	23 832	22 339	46 171	56	87	68
Gemensamma barn och mannens barn	3 810	2 529	6 339	9	10	9
Gemensamma, mannens och kvinnans barn	978	827	1 805	2	3	3
Uppgift saknas	0	157	157	0	0	0
Samtliga	46 773	25 852	72 625	100	100	100

Källa: SCB. Register över barnfamiljer 1999. Bearbetning av Registret över totalbefolkningen 31.12.1999

– = uppgift saknas

Sambor = Sambor med gemensamma barn. Ensamstående inkluderar sambor utan gemensamma barn

Traditionella kärnfamiljer = Familjer vars samtliga hemmaboende barn är parets gemensamma (inklusive adoptivbarn)

Ombildade familjer = Familjer där ett eller flera hemmaboende barn är enbart kvinnans eller enbart mannens. I familjen kan även finnas gemensamma barn. Observera att sambofamiljer är inräknade endast om det också finns gemensamma barn. I annat fall räknas familjen som ensamstående familj

Hemmaboende = Som hemmaboende räknas samtliga barn under 16 år samt 16–21-åringar som är folkbokförda med föräldrar eller med andra vuxna som är i föräldrars ställe.

Föräldrar = Boföräldrar dvs. föräldrar eller andra vuxna i föräldrars ställe, som barnen bor med

## Barnfamiljer i kommungrupper efter familjetyp

Tabell 1.4

### Barnfamiljer med hemmaboende barn 0–17 år respektive 0–21 år efter kommungrupp och familjetyp 1999. Procent

Kommungrupp	Ensamstående-familjer	Traditionella kärnfamiljer	Ombildade familjer	Summa	Samtliga barnfamiljer Antal
<b>Med hemmaboende barn 0–17 år</b>					
Storstäder	32	63	5	100	159 713
Förortskommuner	23	71	6	100	175 458
Större städer	24	70	6	100	280 532
Medelstora städer	23	70	7	100	155 897
Industrikommuner	21	72	7	100	90 766
Landsbygdskommuner	21	71	7	100	44 921
Glesbygdskommuner	23	69	8	100	24 966
Övriga större kommuner	22	71	7	100	77 743
Övriga mindre kommuner	22	71	7	100	52 519
Samtliga barnfamiljer	24	69	6	100	1 062 515
<b>Med hemmaboende barn 0–21 år</b>					
Storstäder	33	62	5	100	179 618
Förortskommuner	24	70	6	100	198 468
Större städer	25	69	6	100	317 044
Medelstora städer	24	69	6	100	176 028
Industrikommuner	22	71	7	100	102 369
Landsbygdskommuner	22	71	7	100	50 726
Glesbygdskommuner	23	69	7	100	28 118
Övriga större kommuner	23	71	7	100	87 644
Övriga mindre kommuner	22	71	7	100	59 241
Samtliga barnfamiljer	25	69	6	100	1 199 256

Källa: SCB. Register över barnfamiljer 1999. Bearbetning av Registret över totalbefolkningen 31.12.1999

*Traditionella kärnfamiljer = Familjer vars samtliga hemmaboende barn är parets gemensamma (inklusive adoptivbarn)*

*Ombildade familjer = Familjer där ett eller flera hemmaboende barn är enbart kvinnans eller enbart mannens. I familjen kan även finnas gemensamma barn. Observera att sambofamiljer är inräknade endast om det också finns gemensamma barn. I annat fall räknas familjen som ensamstående familj*

*Ensamstående inkluderar sambor utan gemensamma barn*

*Hemmaboende = Som hemmaboende räknas samtliga barn under 16 år samt 16–21-åringar som är folkbokförda med föräldrar eller med andra vuxna som är i föräldrars ställe.*

*Föräldrar = Boföräldrar dvs. föräldrar eller andra vuxna i föräldrars ställe, som barnen bor med*

## Föräldrars utbildningsnivå

Tabell 1.5 a

### Mödrar respektive fäder med hemmaboende barn 0–17 respektive 0–21 år efter utbildningsnivå och sammanboendeform 1999. Procent

Utbildningsnivå	Ensamstående	Gift	Sambo	Summa	Totalt antal familjer
<b>Med hemmaboende barn 0–17 år</b>					
<b>Mödrar</b>					
Förgymnasial	32	49	19	100	171 353
Kort gymnasial	22	52	25	100	375 899
Lång gymnasial	18	55	27	100	137 453
Eftergymnasial	16	67	17	100	324 354
Okänd	26	67	7	100	12 118
Samtliga	21	57	22	100	1 021 177
<b>Fäder</b>					
Förgymnasial	6	67	26	100	163 450
Kort gymnasial	6	61	34	100	301 675
Lång gymnasial	4	71	25	100	113 673
Eftergymnasial	4	78	19	100	258 834
Okänd	5	81	14	100	7 428
Samtliga	5	69	26	100	845 060
<b>Med hemmaboende barn 0–21 år</b>					
<b>Mödrar</b>					
Förgymnasial	31	52	17	100	198 976
Kort gymnasial	23	54	23	100	420 805
Lång gymnasial	19	56	25	100	149 243
Eftergymnasial	17	67	16	100	363 483
Okänd	27	66	7	100	12 808
Samtliga	22	58	20	100	1 145 315
<b>Fäder</b>					
Förgymnasial	7	69	24	100	193 242
Kort gymnasial	6	62	31	100	328 281
Lång gymnasial	5	73	22	100	131 540
Eftergymnasial	4	79	17	100	287 952
Okänd		6	81	13	100
Samtliga		6	70	24	100

Källa: SCB. Register över barnfamiljer 1999. Bearbetning av Registret över totalbefolkningen 31.12.1999

Ensamstående inkluderar sambor utan gemensamma barn

Hemmaboende = Som hemmaboende räknas samtliga barn under 16 år samt 16–21-åringar som är folkbokförda med föräldrar eller med andra vuxna som är i föräldrars ställe.

Föräldrar = Boföräldrar dvs. föräldrar eller andra vuxna i föräldrars ställe, som barnen bor med



## Föräldrars utbildningsnivå

Tabell 1.5 b

### Mödrar respektive fäder med hemmaboende barn 0–17 respektive 0–21 år efter utbildningsnivå och familjetyp 1999. Procent

Utbildningsnivå	Ensamstående	Traditionell kärnfamilj	Ombildad familj	Summa familjer	Totalt antal familjer
<b>Med hemmaboende barn 0–17 år</b>					
<b>Mödrar</b>					
Förgymnasial	32	59	10	100	171 109
Kort gymnasial	22	70	8	100	375 516
Lång gymnasial	18	77	5	100	137 363
Eftergymnasial	16	80	5	100	324 096
Okänd	26	65	9	100	12 100
Samtliga	21	72	7	100	1 020 184
<b>Fäder</b>					
Förgymnasial	6	84	10	100	163 134
Kort gymnasial	6	85	9	100	301 383
Lång gymnasial	4	89	7	100	113 542
Eftergymnasial	4	91	6	100	258 601
Okänd	5	83	12	100	7 407
Samtliga	5	87	8	100	844 067
<b>Med hemmaboende barn 0–21 år</b>					
<b>Mödrar</b>					
	31	60	9	100	198 732
Förgymnasial	23	70	7	100	420 422
Kort gymnasial	19	76	5	100	149 153
Lång gymnasial	17	79	4	100	363 225
Eftergymnasial	27	64	9	100	12 790
Okänd	22	72	6	100	1 144 322
Samtliga					
<b>Fäder</b>					
	7	84	9	100	192 926
Förgymnasial	6	85	9	100	327 989
Kort gymnasial	5	88	7	100	131 409
Lång gymnasial	4	90	6	100	287 719
Eftergymnasial	6	83	12	100	8 188
Okänd	6	87	8	100	948 231
Samtliga					

Källa: SCB. Register över barnfamiljer 1999. Bearbetning av Registret över totalbefolkningen 31.12.1999

Traditionella kärnfamiljer = Familjer vars samtliga hemmaboende barn är parets gemensamma (inklusive adoptivbarn)

Ombildade familjer = Familjer där ett eller flera hemmaboende barn är enbart kvinnans eller enbart mannens. I familjen kan även finnas gemensamma barn. Observera att sambofamiljer är inräknade endast om det också finns gemensamma barn. I annat fall räknas familjen som ensamstående familj

Ensamstående inkluderar sambor utan gemensamma barn

Hemmaboende = Som hemmaboende räknas samtliga barn under 16 år samt 16–21-åringar som är folkbokförda med föräldrar eller med andra vuxna som är i föräldrars ställe.

Föräldrar = Boföräldrar dvs. föräldrar eller andra vuxna i föräldrars ställe, som barnen bor med

## Medelantal barn

Tabell 1.6

### Barnfamiljer, barn och medelantal hemmaboende barn efter föräldrarnas sammanboendeform och efter familjetyp 1999

Sammanboendeform Familjetyp	Familjer med barn 0–17 år			Familjer med barn 0–21 år		
	Medel- antal barn	Antal familjer	Antal barn	Medel- antal barn	Antal familjer	Antal barn
Ensamstående kvinnor	1,59	217 455	346 188	1,62	250 032	404 337
Ensamstående män	1,37	41 338	56 738	1,37	53 941	74 081
<b>Sammanboende indelade i:</b>						
Giftna familjer	1,94	581 755	1 130 804	1,99	666 589	1 325 503
Sambofamiljer med gemensamma barn	1,78	221 967	395 844	1,81	228 694	414 313
<b>Sammanboende indelade i:</b>						
Traditionella kärnfamiljer	1,86	734 657	1 365 258	1,9	821 665	1 558 442
Ombildade familjer	2,35	68 072	160 179	2,48	72 625	180 163
Samtliga barnfamiljer	1,82	1 062 515	1 929 574	1,85	1 199 256	2 218 234

Källa: SCB. Register över barnfamiljer 1999. Bearbetning av Registret över totalbefolkningen 31.12.1999

Sambor = Sambor med gemensamma barn. Ensamstående inkluderar sambor utan gemensamma barn

Traditionella kärnfamiljer = Familjer vars samtliga hemmaboende barn är parets gemensamma (inklusive adoptivbarn)

Ombildade familjer = Familjer där ett eller flera hemmaboende barn är enbart kvinnans eller enbart mannens. I familjen kan även finnas gemensamma barn. Observera att sambofamiljer är inräknade endast om det också finns gemensamma barn. I annat fall räknas familjen som ensamstående familj

Hemmaboende = Som hemmaboende räknas samtliga barn under 16 år samt 16–21-åringar som är folkbokförda med föräldrar eller med andra vuxna som är i föräldrars ställe.

Föräldrar = Boföräldrar dvs. föräldrar eller andra vuxna i föräldrars ställe, som barnen bor med

## Medelantal barn efter kommungrupp

Tabell 1.7

### Medelantal hemmaboende barn och andel (%) ett-barnsfamiljer efter kommungrupper och sammanboendeform 1999

Kommungrupp Sammanboendeform Utbildningsnivå	Familjer med hemmaboende barn 0–17 år				Familjer med hemmaboende barn 0–21 år			
	Medelantal barn		Andel med ett barn		Medelantal barn		Andel med ett barn	
	Ensam- stående	Samman- boende	Ensam- stående	Samman- boende	Ensam- stående	Samman- boende	Ensam- stående	Samman- boende
Storstäder	1,53	1,82	0,61	0,40	1,54	1,87	0,60	0,38
Förortskommuner	1,58	1,87	0,55	0,35	1,60	1,91	0,55	0,33
Större städer	1,54	1,90	0,59	0,35	1,56	1,94	0,58	0,34
Medelstora städer	1,56	1,92	0,58	0,35	1,58	1,96	0,57	0,33
Industrikommuner	1,59	1,93	0,57	0,34	1,60	1,97	0,56	0,33
Landsbygdskommuner	1,62	1,98	0,56	0,33	1,64	2,03	0,55	0,32
Glesbygdskommuner	1,56	1,98	0,58	0,34	1,58	2,03	0,58	0,32
Övriga större kommuner	1,57	1,93	0,57	0,34	1,59	1,97	0,56	0,33
Övriga mindre kommuner	1,58	1,96	0,57	0,33	1,60	2,00	0,56	0,32
Samtliga barnfamiljer	1,56	1,90	0,58	0,35	1,57	1,94	0,57	0,34

Källa: SCB. Register över barnfamiljer 1999. Bearbetning av Registret över totalbefolkningen 31.12.1999

Ensamstående inkluderar sambor utan gemensamma barn

Hemmaboende = Som hemmaboende räknas samtliga barn under 16 år samt 16–21-åringar som är folkbokförda med föräldrar eller med andra vuxna som är i föräldrars ställe.

Föräldrar = Boföräldrar dvs. föräldrar eller andra vuxna i föräldrars ställe, som barnen bor med

## Medelantal barn efter föräldrars utbildningsnivå

Tabell 1.8

### Medelantal hemmaboende barn, andel (%) ett-barnsfamiljer efter föräldrarnas utbildningsnivå 1999

Sammanboendeform Utbildningsgrupp	Familjer med hemmaboende barn 0-17 år			Familjer med hemmaboende barn 0-21 år		
	Medelantal barn	Andel med ett barn	Antal familjer	Medelantal barn	Andel med ett barn	Antal familjer
Ensamstående	1,55	0,58	255 300	1,57	0,57	300 100
Kortare utbildning	1,58	0,57	164 774	1,60	0,56	191 415
Längre utbildning	1,50	0,61	90 526	1,52	0,59	108 685
Sammanboende	1,90	0,35	790 401	1,94	0,34	881 018
Båda kortare utbildning	1,97	0,33	294 643	2,01	0,32	331 520
Båda längre utbildning	1,85	0,36	243 877	1,9	0,34	269 589
Mor kortare, far längre utb.	1,89	0,37	112 174	1,92	0,35	128 373
Mor längre, far kortare utb	1,83	0,37	139 707	1,88	0,35	151 536
Samtliga	1,82	0,41	1 062 515	1,85	0,4	1 199 256

Källa: SCB. Register över barnfamiljer 1999. Bearbetning av Registret över totalbefolkningen 31.12.1999

Föräldrar = Boföräldrar dvs. föräldrar eller andra vuxna i föräldrars ställe, som barnen bor med

Ensamstående inkluderar sambor utan gemensamma barn

Kort gymnasial=2 år eller mindre. Lång gymnasial=3 år eller mer.

Kort utbildning = Förgymnasial eller kort gymnasial Lång utbildning = Lång gymnasial eller eftergymnasial

Hemmaboende = Som hemmaboende räknas samtliga barn under 16 år samt 16-21-åringar som är folkbokförda med föräldrar eller med andra vuxna som är i föräldrars ställe.

## Fåbarns- och mångbarnsfamiljer

Tabell 1.9 a

### Familjer med hemmaboende barn i åldrarna 0–5 år, 0–17 år och 0–21 år efter sammanboendeform, familjetyp och antal hemmaboende barn 1999. Procent

Sammanboendeform Familjetyp Barnets ålder	Antal barn 0–5 år				Summa	Samtliga familjer
	1	2	3	4+		
<b>0–5 år</b>						
Alla barnfamiljer	71	26	2	0	100	443 013
Ensamstående						
Kvinnor	83	15	1	0	100	64 451
Män	88	11	1	0	100	5 627
Sammanboende						
Gifta	68	29	3	0	100	221 048
Sambor med gemensamma barn	71	28	2	0	100	151 887
Traditionella kärnfamiljer	69	29	2	0	100	335 484
Ombildade familjer	72	25	3	0	100	37 177
<b>Antal barn 0–17 år</b>						
	1	2	3	4+	Summa	Samtliga familjer
<b>0–17 år</b>						
Alla barnfamiljer	41	42	14	4	100	1 062 515
Ensamstående						
Kvinnor	56	33	9	3	100	217 455
Män	70	24	5	1	100	41 338
Sammanboende						
Gifta	34	44	17	5	100	581 755
Sambor med gemensamma barn	39	47	12	3	100	221 967
Traditionella kärnfamiljer	37	45	14	4	100	734 657
Ombildade familjer	20	40	28	11	100	68 072
<b>Antal barn 0–21 år</b>						
	1	2	3	4+	Summa	Samtliga familjer
<b>0–21 år</b>						
Alla barnfamiljer	40	42	15	4	100	1 199 256
Ensamstående						
Kvinnor	55	33	9	3	100	250 032
Män	70	24	5	1	100	53 941
Sammanboende						
Gifta	32	44	18	6	100	666 589
Sambor med gemensamma barn	38	47	12	3	100	228 694
Traditionella kärnfamiljer	35	46	15	4	100	821 665
Ombildade familjer	16	39	31	14	100	72 625

Källa: SCB. Register över barnfamiljer 1999. Bearbetning av Registret över totalbefolkningen 31.12.1999

Sambor = Sambor med gemensamma barn. Ensamstående inkluderar sambor utan gemensamma barn

Traditionella kärnfamiljer = Familjer vars samtliga hemmaboende barn är parets gemensamma (inklusive adoptivbarn)

Ombildade familjer = Familjer där ett eller flera hemmaboende barn är enbart kvinnans eller enbart mannens. I familjen kan även finnas gemensamma barn. Observera att sambofamiljer är inräknade endast om det också finns gemensamma barn. I annat fall räknas familjen som ensamstående familj

Hemmaboende = Som hemmaboende räknas samtliga barn under 16 år samt 16–21-åringar som är folkbokförda med föräldrar eller med andra vuxna som är i föräldrars ställe.

Föräldrar = Boföräldrar dvs. föräldrar eller andra vuxna i föräldrars ställe, som barnen bor med

## Fåbarns- och mångbarnsfamiljer

Tabell 1.9 b

**Familjer med hemmaboende barn 0–21 år efter sammanboendeform, familjetyp och antal hemmaboende barn 1999. Antal**

Sammanboendeform Familjetyp	Antal barn 0–21 år							
	1	2	3	4	5	6	7	8
Alla barnfamiljer	475 666	497 750	174 568	38 842	8 681	2 431	808	338
Ensamstående								
Kvinnor	136 640	82 408	23 612	5 579	1 286	336	109	46
Män	37 781	12 871	2 744	430	92	16	6	1
Sammanboende								
Gifta	214 787	295 177	119 906	27 556	6 264	1 845	634	270
Sambor	86 458	107 294	28 306	5 277	1 039	234	59	21
Traditionella kärnfamiljer	289 018	373 938	125 351	25 362	5 448	1 611	564	244
Ombildade familjer	11 416	28 382	22 835	7 466	1 855	468	129	47

	Antal barn 0–21 år						
	9	10	11	12	13	14	15+
Alla barnfamiljer	115	32	15	7	2		1
Ensamstående							
Kvinnor	10	4	2	–	–		
Män	–	–	–	–	–		
Sammanboende							
Gifta	103	27	10	7	2		1
Sambor	2	1	3	–	–		
Traditionella kärnfamiljer	84	25	10	7	2		1
Ombildade familjer	21	3	3	–	–		

Källa: SCB. Register över barnfamiljer 1999. Bearbetning av Registret över totalbefolkningen 31.12.1999

Sambor=Sambor med gemensamma barn. Ensamstående inkluderar sambor utan gemensamma barn

Traditionella kärnfamiljer = Familjer vars samtliga hemmaboende barn är parets gemensamma (inklusive adoptivbarn)

Ombildade familjer = Familjer där ett eller flera hemmaboende barn är enbart kvinnans eller enbart mannens.

I familjen kan även finnas gemensamma barn. Observera att sambofamiljer är inräknade endast om det också finns gemensamma barn. I annat fall räknas familjen som ensamståendefamilj.

Hemmaboende = Som hemmaboende räknas samtliga barn under 16 år samt 16–21-åringar som är folkbokförda med föräldrar eller med andra vuxna som är i föräldrars ställe.

Föräldrar = Boföräldrar dvs. föräldrar eller andra vuxna i föräldrars ställe, som barnen bor med

